

Iestājeksameni 2010

Kompozīcija 2


Uzdevums ir tāds – Jūsaprāt atbilstošākā reakcija uz uzdevuma tēmām, realizēta, domājams, vizuālā formā (ja tēmas atklāsme prasa, var būt arī skaņa , smarža, manuāla uztvere, teksts u.t.t., bet tas vairāk izņēmuma kārtā, ja tiešām būtiski nepieciešams).

Tehnika var būt jebkāda, nav obligāti ne plakne, ne telpisks objekts. Galvenais – atjautīga un pārliecinoša tēmas atklāsme. Vajadzētu arī attiecīgo kārtas skaitli pielikt katram produktam klāt, lai nav jāmin. Ja ir aizdomas, ka var pārprast vai vispār nesaprast – droši rakstiet klāt paskaidrojumu!


Noteikti ieteicams atstāt arī ideju veidošanās procesa skices.

Var izvēlēties kaut vai tikai vienu punktu, bet vai realizācija ir pietiekami pārliecinoša – autora paša izvēle. Tikpat labi var ņemt pilnīgi visus.

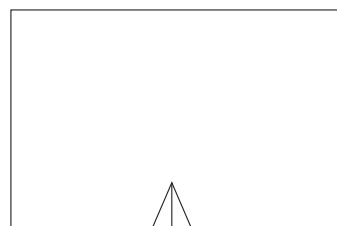
- 1) Iezīmē tsāko saikni starp diviem punktiem!
- 2) Kubveida kastītē ir kas iekšā (pēc autora izvēles). Tas nav ārpusē ne uzzīmēts ne arī uzrakstīts vārdiem, bet ir veiktas kādas manipulācijas ar kubveida trauku, kas ļauj vismaz nojaust iekšā esošo. Ja negribās pašiem izdomāt, piedāvājam : iekšā ir cukurs. (bet varbūt tur iekšā ir uztraukums?)
- 3) Iezīmē tsāko saikni starp trim punktiem!
- 4) Uzzīmē dažus atjautības uzdevumus ar paskaidrojumu! Piemēram:



stingri nostiepta atspere
nu tādā garā...



sērkokciņš no viena gala



Brīvības pieminekļa spice

- 5) Piedāvā divus elementus, tēlus, kas skaidri liecina, ka bijis arī trešais, tikai "aizgājis"! Piemēram: sieviete ar bērnu.
- 6) Izdomā jaunu kokteili, sastāvdaļas, nosaukumu, izskatu u.t.t.!
- 7) Aizpildi teikuma trūkstošo daļu! dzimis Parīzē.

Vēlot veiksmi bezcerīgā lietā, ar visdraudzīgākajiem sveicieniem,

Ojārs Pētersons